


TWOJA SZKOŁA, TWOJE ZASADY

**Kompletny przewodnik
po Szkolnym Budżecie Uczniowskim (SBU)**



**Co by było, gdybyście mieli
REALNE PIENIĄDZE I REALNY WPŁYW
na to, jak wygląda nasza szkoła?**



**To nie jest teoria.
To właśnie jest
Szkolny Budżet Uczniowski.**

Czym jest Szkolny Budżet Uczniowski?

SBU to wydzielona część budżetu szkoły,
o której przeznaczeniu decydują bezpośrednio
i demokratycznie wszyscy uczniowie
w powszechnym głosowaniu.



**Pieniądze publiczne (także te szkolne)
muszą być wydawane w sposób
jawny, przejrzysty i celowy.**

Lekcja DEMOKRACJI w Praktyce

DEMOKRACJA

Uczycie się tworzyć propozycje, prowadzić konsultacje społeczne i głosować, biorąc **ODPOWIEDZIALNOŚĆ ZA SWÓJ WYBÓR.**

SPRAWCZOŚĆ

Macie **REALNY WPŁYW** na swoje otoczenie.
Wasz głos naprawdę się liczy
i przekłada się na **KONKRETNĄ ZMIANĘ.**

Trening WSPÓŁPRACY I ODPOWIEDZIALNOŚCI

WSPÓŁPRACA

**MUSICIE DZIAŁAĆ W ZESPOLE,
negocjować, rozwiązywać konflikty
i łączyć siły, aby osiągnąć wspólny cel.**

ODPOWIEDZIALNOŚĆ


**Uczycie się zarządzać prawdziwymi
pieniężdami, planować wydatki i myśleć
o KONSEKWENCJACH SWOICH DECYZJI
dla całej społeczności.**

Od pomysłu do realizacji: 8 KROKÓW DO ZMIANY



FAZA 1: FUNDAMENTY

1



ZESPÓŁ ROBOCZY: Grupa uczniów i nauczycieli, która tworzy REGULAMIN SBU. To oni pilnują, by proces był sprawiedliwy.


2



DIAGNOZA POTRZEB: Zbieranie pomysłów od całej społeczności szkolnej. To etap, na którym słuchamy wszystkich głosów. To właśnie robimy dzisiaj!

FAZA 2: OD IDEI DO PROJEKTU

3



OPRACOWANIE PROJEKTÓW: Przekształcenie pomysłów w konkretne wnioski z opisem celu, uzasadnieniem i, co bardzo ważne, wstępnym kosztorysem.

4



WERYFIKACJA FORMALNA: Zespół sprawdza, czy projekty są realne do wykonania, bezpieczne, ogólnodostępne i zgodne z regulaminem. To etap "SPRAWDZIAM!".

FAZA 3: PRZEKONAJ INNYCH!

5




PROMOCJA: Autorzy projektów stają się "kandydatami". Tworzą plakaty, nagrywają filmiki, organizują spotkania – przekonują całą szkołę, że to właśnie ich pomysł jest najlepszy i warto na niego zagłosować.

TO SERCE DEMOKRACJI PARTYCYPACYJNEJ!



FAZA 4: DZIEŃ WYBORÓW

6



GŁOSOWANIE: Najważniejszy moment!
Wszyscy uczniowie w sposób powszechny,
równy i tajny oddają głos na wybrany
projekt. Każdy głos ma taką samą wagę.

FAZA 5: OD SŁÓW DO CZYNÓW

7



REALIZACJA: Zwycięski pomysł jest wcielany w życie! Szkoła, we współpracy z autorami projektu, dokonuje zakupów lub organizuje działania.

8



EWALUACJA: Wspólne podsumowanie i świętowanie.

⋮

Co się udało?

Czego się nauczyliśmy?

Co możemy poprawić w kolejnej edycji SBU?

Elementy dobrego projektu SBU



DOBRY POMYSŁ: Odpowiada na realną potrzebę wielu osób.



DOBRY ZESPÓŁ:

Potrafi współpracować i jest zdeterminowany.



DOBRA PROMOCJA: Trafia do całej społeczności szkolnej.



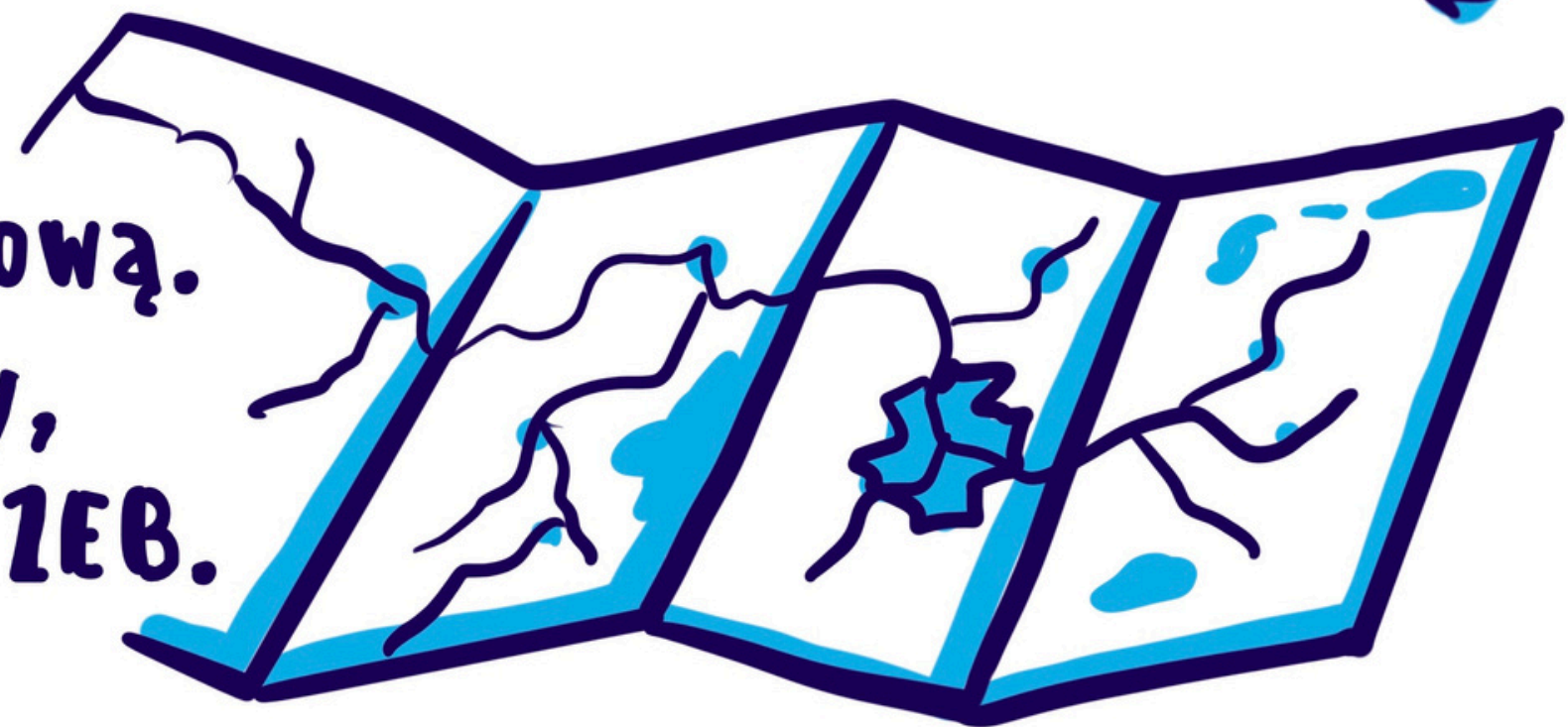
DOBRE ZASADY:

Przejrzysty i sprawiedliwy regulamin to podstawa.

Jaki jest Wasz POMYSŁ na naszą szkołę?



Znacie już całą mapę drogową.
Teraz czas na najważniejszy,
drugi krok: DIAGNOZĘ POTRZEB.



**Podzielcie się
swoimi pomysłami!**